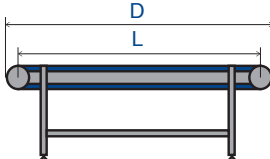






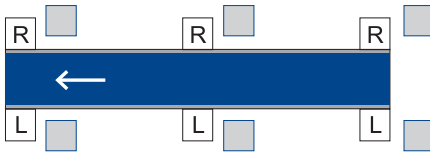
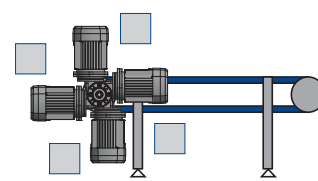



Formulár konfigurácie pásového dopravníka

Firma				Telefón				
Kontaktná osoba				E-mail				
Názov projektu				Dátum			Počet	
Typ dopravníka	DPS 35 <input type="checkbox"/>	DPS 50 <input type="checkbox"/>	DPS 65 <input type="checkbox"/>	DPS 96 <input type="checkbox"/>				
Šírka pásu	do 400 mm	do 600 mm	do 800 mm	do 1000 mm				
Rozmery dopravníka	Celková dĺžka dopravníka D		mm	Šírka dopravníka R		mm		
	Osová vzdialenosť valcov L		mm	Šírka pásu N		mm		
								
Nosný rám	Nosný rám je súčasťou dodávky	Áno <input type="checkbox"/>	Nie <input type="checkbox"/>					
	Výška dopravníka V	Pevná <input type="checkbox"/>	Výška V		mm			
		Nastaviteľná <input type="checkbox"/>	Menovitá					
		Od		mm	Do		mm	
	Šikmé prevedenie	Áno <input type="checkbox"/>	Nie <input type="checkbox"/>					
Výška vstup		mm	Výška výstup		mm			
Zakončenie nôh nosného rámu	 <input type="checkbox"/>	 <input type="checkbox"/>	 <input type="checkbox"/>	 <input type="checkbox"/>	 <input type="checkbox"/>			
	Kotviaci uholník	Nastaviteľná päťka	Otočné koleso s brzdou	Otočné koleso bez brzdy	Pevné koleso			
Štandardne je dodávaný trojfázový asynchrónny motor so šnekovou prevodovkou.								
Pohon	Varianta montáže motora	Priamy <input type="checkbox"/>	Reduktor <input type="checkbox"/>	Centrálny <input type="checkbox"/>				
	Poloha – osadenie motora				Otočenie motora			
								
Transportný pás	Typ pásu	PVC <input type="checkbox"/>	PU <input type="checkbox"/>	NPF <input type="checkbox"/>	Iný <input type="checkbox"/>			
	Prevedenie pásu	Hladký	<input type="checkbox"/>			Unášače		
		Protisklzový	<input type="checkbox"/>			Áno <input type="checkbox"/>	Nie <input type="checkbox"/>	
		Potravinársky	<input type="checkbox"/>			Výška V_u		mm
		Antistatický	<input type="checkbox"/>			Šírka \checkmark		mm
		ATEX	<input type="checkbox"/>			Rozpätie R		mm
	Chemická odolnosť	Oleje <input type="checkbox"/>	Iná <input type="checkbox"/>	Odsadenie O			mm	
Vodiace kliny	Áno <input type="checkbox"/>	Nie <input type="checkbox"/>						
Plech pod pásom	Pozinkovaný <input type="checkbox"/>	Nerezový <input type="checkbox"/>						

Formulár konfigurácie pásového dopravníka

Bočnice a bočné vedenie	Bočnice pevné	Áno <input type="checkbox"/>	Nie <input type="checkbox"/>	Výška V_p	<input type="text"/>	mm
	Prestavitelné bočné vedenie	Áno <input type="checkbox"/>	Nie <input type="checkbox"/>			
	Výškovo	Áno <input type="checkbox"/>	Nie <input type="checkbox"/>			
	Stranovo	Áno <input type="checkbox"/>	Nie <input type="checkbox"/>			
Rozsah špecifikujte v poznámkach						
Prepravovaný materiál	Hmotnosť jedného kusu [kg]	<input type="text"/>	Kov	<input type="checkbox"/>		
	Počet kusov na dopravníku	<input type="text"/>	Plast	<input type="checkbox"/>		
	Celkové zaťaženie dopravníka [kg]	<input type="text"/>	Sklo	<input type="checkbox"/>		
	Teplota okolia [°C]	<input type="text"/>	Lepenka	<input type="checkbox"/>		
	Teplota prepravovaného materiálu [°C]	<input type="text"/>	Potravinársky obal	<input type="checkbox"/>		
	Akumulácia materiálu	<input type="checkbox"/>	Diel na prepravnej paletke	<input type="checkbox"/>		
			Nešpecifikované	<input type="checkbox"/>		
Špecifikácia prevedenia	Ostré hrany <input type="checkbox"/>	Zvyšky oleja <input type="checkbox"/>	Drobné diely <input type="checkbox"/>	Iné <input type="checkbox"/>		
Prostredie	Normálne <input type="checkbox"/>	Vlhké <input type="checkbox"/>	Prašné <input type="checkbox"/>	Zvyš. teplota okolia <input type="checkbox"/>	ATEX <input type="checkbox"/>	
Elektro	Zapojenie	Áno <input type="checkbox"/>	Nie <input type="checkbox"/>	Vstupné čidlo	Áno <input type="checkbox"/>	Nie <input type="checkbox"/>
	Motorový spúšťač	Áno <input type="checkbox"/>	Nie <input type="checkbox"/>	Časové relé	Áno <input type="checkbox"/>	Nie <input type="checkbox"/>
	Rozvádzač s frek. meničom	Áno <input type="checkbox"/>	Nie <input type="checkbox"/>	Koncové čidlo	Áno <input type="checkbox"/>	Nie <input type="checkbox"/>
	Menovitá rýchlosť pásu [m/min] (50Hz)	<input type="text"/>	Min	<input type="text"/>	Max	<input type="text"/>
	Počet zapnutí za hodinu Prerušovaný chod (počet)	<input type="text"/>	Prevádzková doba [hod/deň]			
	ESD prevedenie	<input type="checkbox"/>	ATEX prevedenie			
	Reverz dopravníka	<input type="checkbox"/>	Špecifikácia <small>(napr. Ex IID, 125°)</small>			
	Počet TOTAL (STOP-ov)	<input type="text"/>	Umiestnenie špecifikujte v poznámkach			
Poznámky	 					

Príloha	Áno <input type="checkbox"/>	Nie <input type="checkbox"/>
---------	------------------------------	------------------------------